

# GUIA DO USUÁRIO

## SÉRIE CYGNUS



### HN200A

Fone de Ouvido Cygnus Flex  
Biauricular com Abafador RJ

#### Conteúdo

- 01 Headset HN200A;
- 02 Protetores auriculares removíveis;
- 01 Protetor bucal removível;
- 01 Guia do Usuário

**unixtron**

Fabricante de headsets profissionais.



### FONE DE OUVIDO CYGNUS FLEX BIAURICULAR RJ – Ref. HN200

Headset Profissional Biauricular

- Tipo: Supra auricular;
- Tiara em aço revestido, com ajuste de altura;
- Tubo de voz flexível em aço espiral *gooseneck*;
- Bocal revestido com anel metálico que oferece maior durabilidade;
- Haste do Tubo de voz com giro de 330°;
- Microfone com cancelamento de ruído;
- Drivers de áudio de 30 mm;
- Áudio Mono com Auricular abafador de ruído (som em apenas um auricular);
- Proteção contra níveis superiores à 115 dBA;
- Conexão RJ09 4X4\*;
- Controle de Volume e Mute no cabo (ITEM OPCIONAL);

- Protetores em espuma antialérgica;
- Protetores auriculares disponíveis nas versões em *Espuma*, *Espuma Vazada* e *Corino*;
- Produto adequado à norma NR17;
- Cor: Preto com detalhes prateados;
- Garantia 12 meses;
- Comprimento do cabo: 1,7 metros;
- Peso 115 gramas.

#### Requisitos

Telefones de Mesa ou Base discadora com conexão RJ09 4X4;  
Conversores de áudio Digital – Analógico com conexão RJ09 4X4.

#### Microfone

Tipo: Omnidirecional;  
Frequência: 100 – 10.000 Hz;  
Impedância 2,2 kΩ  
Sensibilidade: -41±3 dB

#### Drivers de Áudio

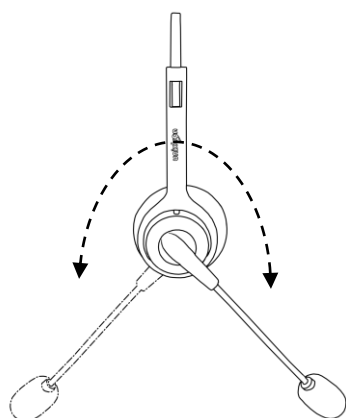
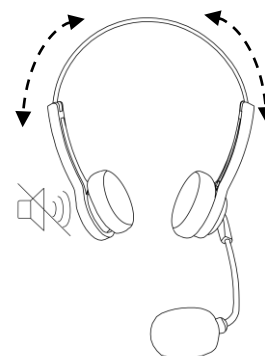
Tipo: Dinâmicos;  
Frequência: 20 – 20.000 Hz;  
Impedância 150 Ω  
Potência: 1 W

*\* A configuração do Headset pode variar de acordo com o aparelho a ser conectado, consulte compatibilidade com o canal de vendas*

Posicione a Tiara sobre a cabeça de forma que o microfone fique do lado esquerdo da cabeça;

Posicione o Auricular direito sobre a orelha de forma a suprimir os ruídos ambiente (Este auricular não possui saída de áudio);

A tiara pode ser aumentada até 25 mm (de cada lado) em relação à posição original.



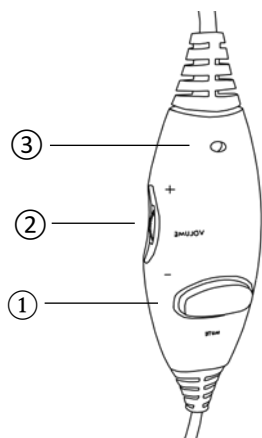
Gire a Haste do microfone de acordo com o lado que o headset será colocado sob a cabeça;

**Nota:** Gire a haste somente na orientação conforme imagem. Não gire a Haste mais que 330°.

Posicione a Haste do microfone de forma que fique no mesmo nível da boca.

Flexione a Haste do microfone de forma que o bocal fique próximo à boca.

**Nota:** Deixe o bocal do microfone entre 2 e 3 cm próximo a boca.



① **Mute** – Pressione uma vez para desativar a comunicação do microfone. Pressione novamente para reativa-la;

② **Volume** – Movimento o potenciômetro para cima para aumentar o volume do alto-falante, e para baixo para diminuir;

③ **LED Vermelho** – Permanece ligado ao habilitar a função “Mute” do Headset.

## **CERTIFICADO DE GARANTIA**

A UNIXTRON TELECOMUNICAÇÕES LTDA assegura, para os produtos fabricados e comercializados garantia contra defeitos de fabricação, com uma vigência de 12 (doze) meses a contar da data de fabricação ou de compra, prevalecendo a mais recente.

Caracteriza-se por defeito de fabricação, falha humana e/ou matéria-prima da linha de produção que resulte no mal funcionamento do produto, comprometendo seu uso.

Não estão cobertos pela garantia produtos com lacres violados, bem como defeitos provocados por acidentes, agentes da natureza, uso abusivo ou em desacordo com as instruções de utilização contidas nos manuais de usuário.

Durante o período de Garantia, fica a critério da UNIXTRON TELECOMUNICAÇÕES LTDA o reparo ou substituição dos produtos, uma vez que constatado por parte da equipe técnica; Defeito de Fabricação em Condições de Uso Ideias.

Para acionamento da assistência técnica é responsabilidade do cliente o envio dos produtos, devidamente identificados e acompanhados da Nota Fiscal de compra ao endereço abaixo indicado:

Rua Rumi da Ranieri, Nº 98 Parque São Domingos

São Paulo – SP CEP 05125-150.

# unixtron

Fabricante de headsets profissionais.

Para mais informações consulte nossos

canais de atendimento:

Site: <https://unixtron.com.br/produto/cygnus-hn200a/>

Telefone: (11) 3641-3510

E-mail: [unixtron@unixtron.com.br](mailto:unixtron@unixtron.com.br)