

GUIA DO USUÁRIO

SÉRIE CYGNUS



HN100M

Fone de Ouvido Cygnus Voice
Biauricular 2P2

Conteúdo

- 01 Headset HN100M;
- 02 Protetores auriculares removíveis;
- 01 Tubo de voz removível;
- 01 Guia do Usuário

unixtron

Fabricante de headsets profissionais.



FONE DE OUVIDO CYGNUS VOICE BIAURICULAR 2P2 – Ref. HN100M

Headset Profissional Biauricular

- Tipo: Supra auricular;
- Tiara em aço revestido, com ajuste de altura;
- Apoio lateral em borracha atóxica;
- Permite alternar entre lado direito e lado esquerdo durante o uso;
- Tubo de voz removível e deslizante, com filtro acústico de proteção;
- Tubo de voz com ângulo regulável e diâmetro de 2,0 ou 2,5 mm;
- Haste do Tubo de voz com giro de 330°;
- Microfone com cancelamento de ruído;
- Drivers de áudio de 30 mm;
- Áudio Estéreo (som nos dois auriculares);
- Proteção contra níveis superiores à 115 dBA;
- Conexão 2P2 de 3,5 mm independente (1x Microfone, 1x Alto-Falante);
- Controle de Volume e Mute no cabo (ITEM OPCIONAL);

- Protetores em espuma antialérgica;
- Protetores auriculares disponíveis nas versões em *Espuma*, *Espuma Vazada* e *Corino*;
- Produto adequado à norma NR17;
- Cor: Preto com detalhes prateados;
- Garantia 12 meses;
- Comprimento do cabo: 1,7 metros;
- Peso 128 gramas.

Requisitos

Placas de áudio com conexão 2P2;
Conversores de áudio digital analógico com conexão 2P2.

Microfone

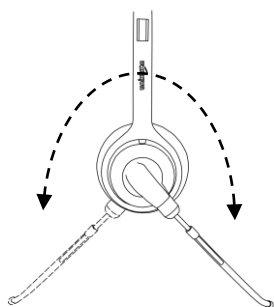
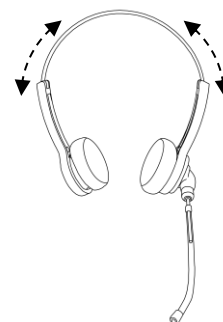
Tipo: Omnidirecional;
Frequência: 100 – 10.000 Hz;
Impedância 2,2 kΩ
Sensibilidade: -41±3 dB

Driver de Áudio

Tipo: Dinâmico;
Frequência: 20 – 20.000 Hz;
Impedância 32 Ω
Potência: 0,50 W

Posicione a Tiara sobre a cabeça de forma que o microfone fique do lado esquerdo da cabeça;

A tiara pode ser aumentada em até 25 mm de cada lado em relação à posição original.



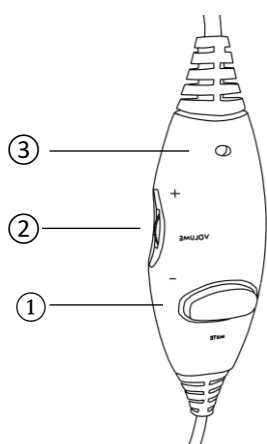
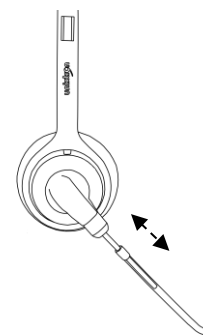
Gire a Haste do microfone de acordo com o lado que o headset será colocado sob a cabeça;

Nota: Gire a haste somente na orientação conforme imagem. Não gire a Haste mais que 330°.

Posicione a Haste do microfone de forma que fique no mesmo nível da boca.

Deslize o tubo de voz transparente de forma que a ponta fique o mais próximo da boca.

Nota: Deixe o bocal do microfone entre 2 e 3 cm próximo a boca.



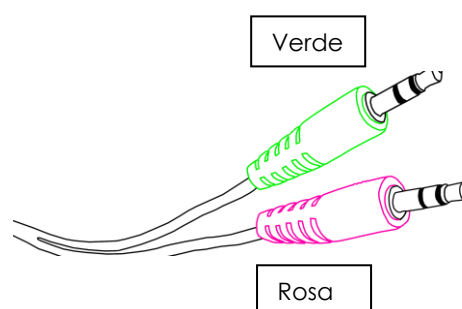
① **Mute** – Pressione uma vez para desativar a comunicação do microfone. Pressione novamente para reativa-la;

② **Volume** – Movimento o potenciômetro para cima para aumentar o volume do alto-falante, e para baixo para diminuir;

③ **LED** – Ao habilitar a função mute a mesma será indicada ativa pelo LED Vermelho aceso.

Verde – Conecte na saída de áudio da Placa de som (Speaker / Output);

Rosa – Conecte na entrada de microfone da Placa de som (Mic In / Input).



CERTIFICADO DE GARANTIA

A UNIXTRON TELECOMUNICAÇÕES LTDA assegura, para os produtos fabricados e comercializados garantia contra defeitos de fabricação, com uma vigência de 12 (doze) meses a contar da data de fabricação ou de compra, prevalecendo a mais recente.

Caracteriza-se por defeito de fabricação, falha humana e/ou matéria-prima da linha de produção que resulte no mal funcionamento do produto, comprometendo seu uso.

Não estão cobertos pela garantia produtos com lacres violados, bem como defeitos provocados por acidentes, agentes da natureza, uso abusivo ou em desacordo com as instruções de utilização contidas nos manuais de usuário.

Durante o período de Garantia, fica a critério da UNIXTRON TELECOMUNICAÇÕES LTDA o reparo ou substituição dos produtos, uma vez que constatado por parte da equipe técnica; Defeito de Fabricação em Condições de Uso Ideias.

Para acionamento da assistência técnica é responsabilidade do cliente o envio dos produtos, devidamente identificados e acompanhados da Nota Fiscal de compra ao endereço abaixo indicado:

Rua Rumi da Ranieri, Nº 98 Parque São Domingos

São Paulo – SP CEP 05125-150.

unixtron

Fabricante de headsets profissionais.

Para mais informações consulte nossos

canais de atendimento:

Site: <https://unixtron.com.br/produto/cygnus-hn100m/>

Telefone: (11) 3641-3510

E-mail: unixtron@unixtron.com.br