

GUIA DO USUÁRIO

SÉRIE SIRIUS



HD1699

Fone de Ouvido Sirius Rubb
Biauricular P3 - USB

Conteúdo

- 01 Headset HD1699;
- 02 Protetores auriculares removíveis;
- 01 Guia do Usuário

unixtron

Fabricante de headsets profissionais.



FONE DE OUVIDO SIRIUS RUBB BIAURICULAR P3 - USB - Ref. HD1699

Headset Profissional Biauricular

- Tipo: Supra auricular;
- Tiara em aço revestido, com ajuste de altura;
- Tiara com acolchoado (ITEM OPCIONAL);
- Haste do microfone em borracha flexível, com giro de até 300°;
- Microfone com cancelamento de ruído;
- Auriculares ergonômicos com ajuste de até 180° no próprio eixo;
- Drivers de áudio de 30mm;
- Proteção contra níveis superiores à 115 dBA;
- Áudio Estéreo Hi-Fi com baixa distorção sonora e equalização automática;
- Sistema passivo de isolamento acústico;
- Cabo destacável P3 Estéreo - 3,5 mm;
- Conexão USB com velocidade de 2.0;
- Sistema DSP e tecnologia Plug and Play;
- Otimizado para a plataforma Microsoft;

- Cabo USB blindado para proteção contra EMI;
- Indicação de funções em LED;
- Protetores auriculares disponíveis nas versões em Espuma ou Corino;
- Produto adequado à norma NR17;
- Cor: Preto com detalhes em vermelho;
- Garantia: 1 ano;
- Comprimento do cabo (P3): 1,5 m;
- Comprimento do cabo (Interface USB): 2 m;
- Peso: 170 gramas.

Requisitos

Sistema Operacional: Windows XP ou superior, MAC OS 9.0, Linux;
 Hardware Via USB: Porta USB 2.0 ou Superior;
 Hardware Via P3: Celulares / Tablets / Notebooks com conexão P3;
 Software: Softphones e Softwares de Áudio.

Microfone

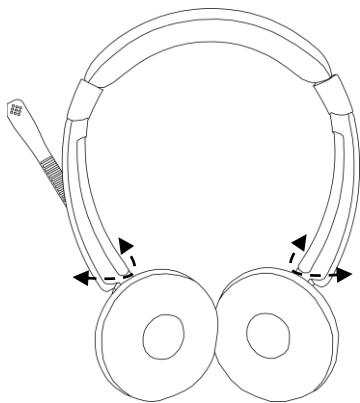
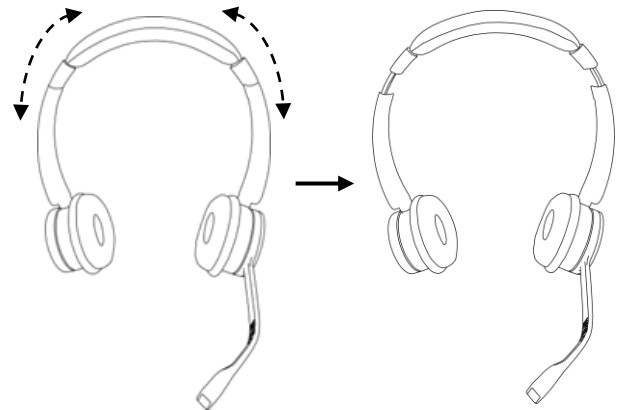
Tipo: Unidirecional;
 Frequência: 100 - 10.000 Hz;
 Impedância 2,2 kΩ
 Sensibilidade: -41±3 dB

Drivers de Áudio

Tipo: Dinâmicos;
 Frequência: 20 - 20.000 Hz;
 Impedância 32 Ω
 Potência: 0,50 W

Posicione a Tiara sobre a cabeça de forma que o microfone fique do lado esquerdo da cabeça;

A tiara pode ser aumentada até 25 mm (de cada lado) em relação à posição original.



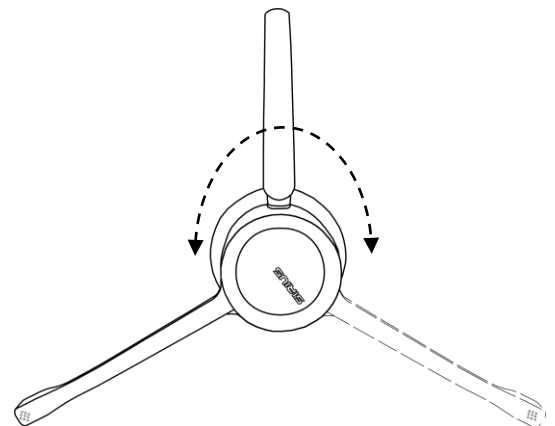
Posicione os auriculares sobre as orelhas de forma que fiquem bem acomodados, isolando parte do som ambiente;

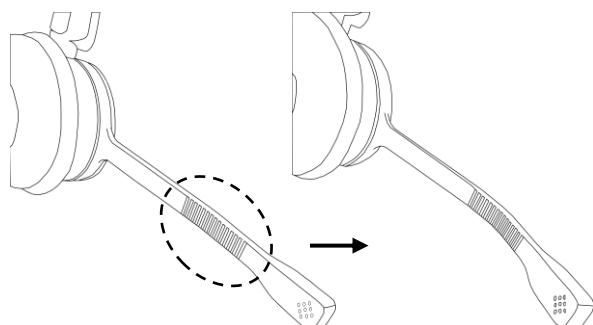
Os auriculares podem ser ajustados em até 90° (no seu próprio eixo) em relação à posição inicial.

Posicione a Haste do microfone de forma que a ponta fique no mesmo nível da boca;

A Haste do microfone tem giro de até 300°.

Nota: Não gire a Haste acima de 300° para não danificar o equipamento.

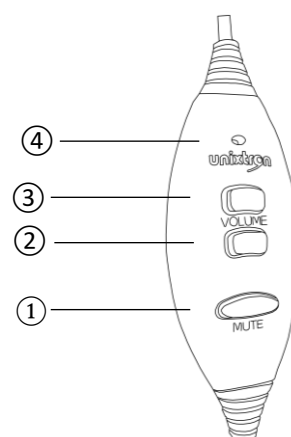




Flexione a área sinalizada ao lado de forma que o microfone fique direcionado para a boca.

Nota: Não obstruir as entradas da Haste do microfone para garantir um bom desempenho do microfone.

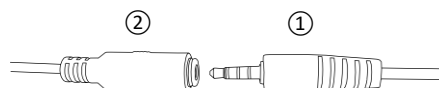
- ① **Mute** – Pressione uma vez para desativar a comunicação do microfone. Pressione novamente para reativa-la;
- ② **Volume (-)** – Pressione para diminuir o volume do alto-falante;
- ③ **Volume (+)** – Pressione para aumentar o volume do alto-falante;
- ④ **LED Vermelho** – Permanece ligado ao habilitar a função “Mute” do Headset.



* Ao conectar o headset pela primeira vez o LED (4) acenderá por 5 segundos, aguarde até que o mesmo se apague para utilizar os controles.

* Inicialmente o volume de Recepção é definido em 50%, pressione o botão de volume (+) para aumentá-lo se necessário.

Conecte o plug P3 do Headset (1) no conector P3 da Interface USB Plus (2) para utilizar o equipamento via porta USB;



Para utilizar o Headset em Tablets/Celulares/Notebooks basta desconectar o P3 da Interface USB Plus.

CERTIFICADO DE GARANTIA

A UNIXTRON TELECOMUNICAÇÕES LTDA assegura, para os produtos fabricados e comercializados garantia contra defeitos de fabricação, com uma vigência de 12 (doze) meses a contar da data de fabricação ou de compra, prevalecendo a mais recente.

Caracteriza-se por defeito de fabricação, falha humana e/ou matéria-prima da linha de produção que resulte no mal funcionamento do produto, comprometendo seu uso.

Não estão cobertos pela garantia produtos com lacres violados, bem como defeitos provocados por acidentes, agentes da natureza, uso abusivo ou em desacordo com as instruções de utilização contidas nos manuais de usuário.

Durante o período de Garantia, fica a critério da UNIXTRON TELECOMUNICAÇÕES LTDA o reparo ou substituição dos produtos, uma vez que constatado por parte da equipe técnica; Defeito de Fabricação em Condições de Uso Ideias.

Para acionamento da assistência técnica é responsabilidade do cliente o envio dos produtos, devidamente identificados e acompanhados da Nota Fiscal de compra ao endereço abaixo indicado:

Rua Rumi da Ranieri, Nº 98 Parque São Domingos

São Paulo – SP CEP 05125-150.

unixtron

Fabricante de headsets profissionais.

Para mais informações consulte nossos

canais de atendimento:

Site: <https://unixtron.com.br/produto/sirius-hd1699/>

Telefone: (11) 3641-3510

E-mail: unixtron@unixtron.com.br