

# GUIA DO USUÁRIO SÉRIE SIRIUS

HD1880 - Fone De Ouvido Sirius Rubb Biauricular P3 – USB Plus

## Conteúdo:

- 01 Headset Sirius P3;
- 01 Interface P3 – USB Plus;
- 02 Protetores auriculares removíveis;
- 01 Case para transporte;
- 01 Guia do Usuário.





SIRIUS RUBB BIAURICULAR P3 – USB PLUS – Ref. HD1880

## Headset Profissional Biauricular

- Tipo: Supra auricular;
- Tiara em aço revestido e almofadada, com ajuste de altura em ambos os lados;
- Haste do microfone em borracha flexível, com giro de até 300°;
- Microfone com cancelamento de ruído;
- Auriculares ergonômicos com ajuste de até 180° no próprio eixo;
- Drivers de áudio de 30mm;
- Proteção contra níveis superiores à 118 dBA;
- Áudio Estéreo Hi-Fi com baixa distorção sonora e equalização automática;
- Sistema passivo de isolamento acústico;
- Cabo destacável P3 Estéreo - 3,5 mm;
- Conexão USB com velocidade de 2.0;
- Sistema DSP e tecnologia Plug and Play com compatibilidade e integração à Software;

- Otimizado para a plataforma Microsoft;
- Cabo USB blindado para proteção contra EMI;
- Controles digitais em botão "One Click";
- Indicação de funções em LED;
- Protetores auriculares disponíveis nas versões em *Espuma* ou *Corino*;
- Produto adequado à norma NR17;
- Cor: Preto com detalhes em vermelho;
- Acompanha Case para transporte;
- Garantia: 5 anos;
- Comprimento do cabo (P3): 1,5 m;
- Comprimento do cabo (Interface): 2 m;
- Peso: 170 gramas.

## Requisitos:

Sistema Operacional: Windows 7 ou Superior, Mac OS 9.0, Linux;  
Software: Softphones e Softwares de Áudio.

Hardware Via USB: Porta USB 2.0 ou Superior;  
Hardware Via P3: Celulares / Tablets / Notebooks com conexão P3;

## Microfone

Tipo: Unidirecional;

Frequência: 100 – 100.000 Hz;

Impedância: 2,2 k $\Omega$

Sensibilidade: -41 $\pm$ 3 dB

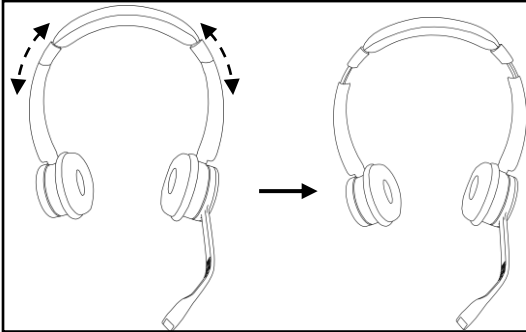
## Drivers de áudio

Tipo: Dinâmicos;

Frequência: 20 – 20.000 Hz;

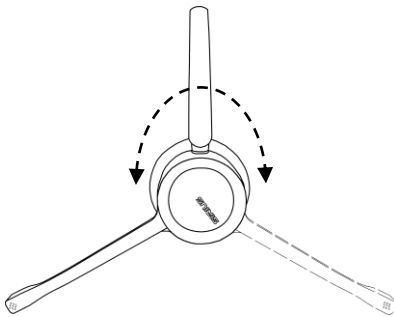
Impedância: 32  $\Omega$

Potência: 0,50 W



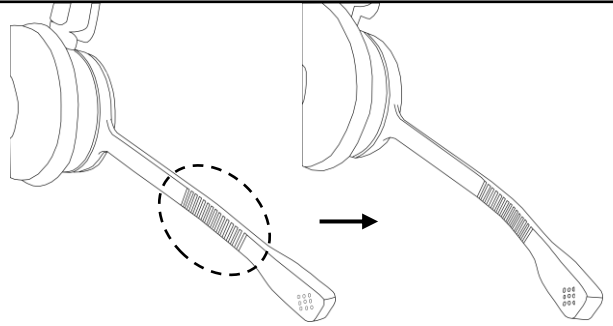
- Posicione o Headset sobre a cabeça de forma que o microfone fique do lado esquerdo;
- Se necessário ajuste a altura da fiara, aumentando cada lado em até 25 mm.

- Posicione os auriculares sobre as orelhas de forma que fiquem bem acomodados, isolando parte do som ambiente;
- Os auriculares podem ser ajustados em até 90° (no seu próprio eixo) em relação à posição inicial.

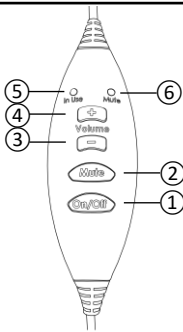


- Posicione a Haste do microfone de forma que a ponta fique no mesmo nível da boca;
- A Haste do microfone tem giro de até 300°.  
**Nota:** Não gire a Haste acima de 300° para não danificar o equipamento.

- Flexione a área sinalizada ao lado de forma que o microfone fique direcionado para a boca.

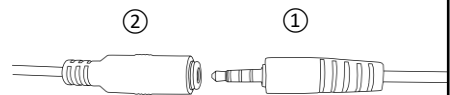


**Nota:** Não obstruir as entradas da Haste do microfone para garantir um bom desempenho do microfone.



- 1) **On/Off** – Aperte uma vez para atender/encerrar uma ligação via VOIP;
- 2) **Mute** – Pressione uma vez para interromper a comunicação do microfone, pressione novamente para ativar;
- 3) **Vol (-)** – Pressione uma vez para diminuir o volume dos Alto-falantes, ou segure para diminuir de forma gradativa;
- 4) **Vol (+)** – Pressione uma vez para aumentar o volume dos Alto-falantes, ou segure para aumentar de forma gradativa;
- 5) **LED In Use (Verde)** – Ao entrar em uma ligação o LED se manterá aceso até que a mesma se encerre;
- 6) **LED Mute (Vermelho)** – Ao acionar a função MUTE o LED se manterá aceso até que a função seja desativada.

- Conecte o plug P3 do Headset (1) no conector P3 da Interface USB Plus (2) para utilizar o equipamento via porta USB;



- Para utilizar o Headset em Tablets/Celulares/Notebooks basta desconectar o P3 da Interface USB Plus.

## CERTIFICADO DE GARANTIA

A UNIXTRON TELECOMUNICAÇÕES LTDA assegura, para os produtos fabricados e comercializados da linha Sirius HD1880, garantia contra defeitos de fabricação, com uma vigência de 05 (cinco) anos a contar da data de fabricação ou de compra, prevalecendo a mais recente.

Caracteriza-se por defeito de fabricação, falha humana e/ou matéria-prima da linha de produção que resulte no mal funcionamento do produto, comprometendo seu uso.

Não estão cobertos pela garantia produtos com lacres violados, bem como defeitos provocados por acidentes, agentes da natureza, uso abusivo ou em desacordo com as instruções de utilização contidas nos manuais de usuário.

Durante o período de Garantia, fica a critério da UNIXTRON TELECOMUNICAÇÕES LTDA o reparo ou substituição dos produtos, uma vez que constatado por parte da equipe técnica; Defeito de Fabricação em Condições de Uso Ideias.

Para acionamento da assistência técnica é responsabilidade do cliente o envio dos produtos, devidamente identificados e acompanhados da Nota Fiscal de compra ao endereço abaixo indicado:

Rua Rumi da Ranieri, Nº 98 – Parque São Domingos, São Paulo – SP – CEP: 05125-150.

Para mais informações consulte nossos canais de atendimento:

Site: [https://unixtron.com.br/stm\\_works/hd1880/](https://unixtron.com.br/stm_works/hd1880/)

Telefone: (11) 3641-3510

E-mail: [unixtron@unixtron.com.br](mailto:unixtron@unixtron.com.br)