

GUIA DO USUÁRIO SÉRIE CYGNUS

HN202 - Fone de Ouvido Cygnus Flex Biauricular P3

Conteúdo:

- 01 Headset HN202;
- 02 Protetores auriculares removíveis;
- 01 Protetor bucal removível;
- 01 Guia do Usuário.





FONE DE OUVIDO CYGNUS FLEX BIAURICULAR P3 – Ref. HN202

Headset Profissional Biauricular

- Tipo: Supra auricular;
- Tiara em aço revestido, com ajuste de altura;
- Tubo de voz flexível em aço espiral gooseneck;
- Bocal revestido com anel metálico que oferece maior durabilidade;
- Haste do Tubo de voz com giro de 330°;
- Microfone com cancelamento de ruído;
- Drivers de áudio de 30mm;
- Áudio Estéreo (som nos dois auriculares);
- Proteção contra níveis superiores à 118 dBA;

- Conexão P3 (Microfone + Alto-Falante);
- Controle de Volume e Mute no cabo (item opcional);
- Protetor em espuma antialérgica;
- Protetores auriculares disponíveis nas versões em *Espuma*, *Espuma Vazada* ou *Corino*;
- Produto adequado à norma NR17;
- Cor: Preto com detalhes prateados;
- Garantia: 12 meses;
- Comprimento do cabo: 1,7 metros;
- Peso: 108 gramas.

Requisitos:

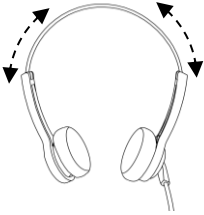
Computadores / Notebooks com entrada P3 (Microfone + Alto-Falante);
Telefones Celulares com entrada P3 (Microfone + Alto Falante).

Microfone

Tipo: Omni-direcional;
Frequência: 100 – 100.000 Hz;
Impedância: 2,2 k Ω
Sensibilidade: -41 \pm 3 dB

Drivers de áudio

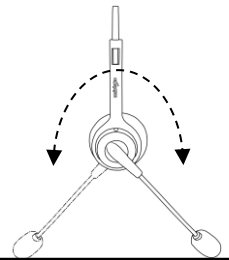
Tipo: Dinâmicos;
Frequência: 20 – 20.000 Hz;
Impedância: 32 Ω
Potência: 0,50 W



- Posicione a Tiara sobre a cabeça de forma que o microfone fique do lado esquerdo da cabeça;
- A tiara pode ser aumentada em até 25 mm de cada lado com relação à posição original.

- Posicione a Haste de forma que fique no mesmo nível da boca.

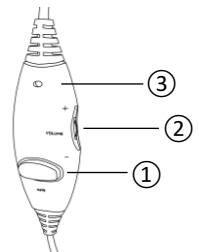
Nota: Não gire a haste mais que 330°.



- Flexione a Haste do microfone de forma que o bocal fique próximo à boca.

1. **Mute** – Pressione uma vez para desativar a comunicação do microfone. Pressione novamente para ativar;
2. **Volume** – Movimento o potenciômetro para cima para aumentar o volume do alto-falante, e para baixo para diminuir;
3. **LED** – Ao habilitar a função mute a mesma será indicada pelo LED Vermelho aceso.

***ITEM OPCIONAL**



CERTIFICADO DE GARANTIA

A UNIXTRON TELECOMUNICAÇÕES LTDA assegura, para os produtos fabricados e comercializados garantia contra defeitos de fabricação, com uma vigência de 12 (doze) meses a contar da data de fabricação ou de compra, prevalecendo a mais recente.

Caracteriza-se por defeito de fabricação, falha humana e/ou matéria-prima da linha de produção que resulte no mal funcionamento do produto, comprometendo seu uso.

Não estão cobertos pela garantia produtos com lacres violados, bem como defeitos provocados por acidentes, agentes da natureza, uso abusivo ou em desacordo com as instruções de utilização contidas nos manuais de usuário.

Durante o período de Garantia, fica a critério da UNIXTRON TELECOMUNICAÇÕES LTDA o reparo ou substituição dos produtos, uma vez que constatado por parte da equipe técnica; Defeito de Fabricação em Condições de Uso Ideias.

Para acionamento da assistência técnica é responsabilidade do cliente o envio dos produtos, devidamente identificados e acompanhados da Nota Fiscal de compra ao endereço abaixo indicado:

Rua Rumi da Ranieri, № 98 – Parque São Domingos, São Paulo – SP – CEP: 05125-150.

Para mais informações consulte nossos canais de atendimento:

Site: https://unixtron.com.br/stm_works/hn20c/

Telefone: (11) 3641-3510

E-mail: unixtron@unixtron.com.br